




ALTMARK INDUSTRIE MANAGEMENT GMBH



Exposé



GEWERBEPARK
DESSAU
MITTE

VERWALTUNG

+49 39321 50114



Altmark Industrie Management GmbH
Sanner Straße 2
39596 Arneburg




www.ai-management.de
info@ai-management.de





GEWERBEPARK DESSAU-MITTE



STANDORT



GEWERBEPARK DESSAU-MITTE
Brauereistraße 13
06847 Dessau-Roßlau



www.gewerbepark-dessau.de



info@gewerbepark-dessau.de





Zum Standort

GEWERBEPARK DESSAU-MITTE

BÜROFLÄCHEN, PRODUKTIONS- UND LAGERHALLEN, GEWERBEIMMOBILIEN UND FREIFLÄCHEN IN DESSAU-ROSSLAU

Der Gewerbepark Dessau-Mitte ist ein spannendes Gewerbeareal inmitten der Metropolregion Mitteldeutschland. Ein Großteil der ansässigen Unternehmen besteht aus kleinen und mittelständischen Gewerbe- und Industriebetrieben. Der Standort wird weiter wachsen und es ergeben sich derzeit weitere Ansiedlungsmöglichkeiten für unterschiedlichste Produktionsbetriebe, Logistikunternehmen und Unternehmen des verarbeitenden Gewerbes.

Der Standort verfügt über ausreichend großflächige Ansiedlungs- und Erweiterungsmöglichkeiten. Sowohl kurz- als auch mittelfristige Projekte sind realisierbar, auch langfristige Entwicklungen sind durch den bestehenden Bebauungsplan gesichert.

Im Rahmen der örtlichen Gegebenheiten bietet der Gewerbepark Dessau-Mitte neben Freiflächen und Gewerbekomplexen auch weitere bestehende Immobilien und Räumlichkeiten zur Anmietung an. Hinsichtlich Größe und Ausstattung der Flächen stehen den zukünftigen Mietern und Investoren vielfältige Möglichkeiten offen.

OPTIMALE ERSCHLIESSUNG UND INFRASTRUKTUR

Die Produktions- und Lagerhallen im Gewerbepark Dessau-Mitte sind zentral gelegen und bieten beste Voraussetzungen hinsichtlich Größe und Nutzungsmöglichkeiten. Die Vielzahl der zur Verfügung stehenden Büro- und Gewerbeflächen bietet eine ideale Grundlage für die Ansiedlung von Gewerbe. Wir sind jederzeit in der Lage, Ihre individuellen Wünsche zu realisieren und Ihnen geeignete Flächen, Räume und Gewerbeimmobilien zur Verfügung zu stellen.

UNTERNEHMEN AM STANDORT

Am Standort sind derzeit über 30 Produktions- und Dienstleistungsunternehmen tätig. Darunter befinden sich beispielsweise die Zettl GmbH, die Seleon GmbH, einer der führenden Zulieferer für Medizintechnik sowie der Metallverarbeiter Thyrolf & Uhle GmbH. Die vorhandenen Lager- und Produktionshallen sowie die bestehenden Bürogebäude bieten derzeit noch ausreichend Optionen für weitere Unternehmensansiedlungen.

Besuchen Sie unsere Webseite für weitere Informationen und entdecken Sie unsere verfügbaren Gewerbeimmobilien am Standort GEWERBEPARK DESSAU-MITTE.



STANDORT



GEWERBEPARK DESSAU-MITTE
Brauerestraße 13
06847 Dessau-Roßlau



www.gewerbepark-dessau.de
info@gewerbepark-dessau.de





GEWERBEPARK DESSAU-MITTE

Freiflächen/Gewerbeflächen in Dessau-Roßlau | Ab 0,50€

Obj.-Nr.: D_F_D

OBJEKTECKDATEN

Grundstücksfläche:	5.800,00 m ²
Vermarktungsart:	Miete
Miete pro Jahr:	Preis auf Anfrage
Verfügbar ab:	sofort
Nutzungsart:	Gewerbe
Kurzfristig bebaubar:	Nein
Baugenehmigung:	Nein
Abriss:	Nein



MIETPREIS

Ab 0,50€

OBJEKTBESCHREIBUNG

Sie suchen nach einer idealen Gewerbefläche?

Willkommen im Gewerbegebiet Dessau-Mitte, einem historisch gewachsenen Standort des Maschinenbaus. Hier bieten wir Ihnen eine vielseitige Freifläche, die sich perfekt für Ihre Bedürfnisse eignet.

Warum sollten Sie sich für diese Fläche entscheiden?

Zentrale Lage: Das Gewerbegebiet Dessau-Mitte liegt im westlichen Stadtzentrum von Dessau-Roßlau. Dank der Nähe zur Autobahnanschlussstelle A9 Dessau-Süd sind Sie optimal vernetzt.

Individuelle Nutzungsmöglichkeiten: Die angebotene Fläche kann sowohl für Lagerzwecke angemietet oder gepachtet werden als auch bebaut werden. Gestalten Sie Ihren Raum nach Ihren Vorstellungen!

Fachkräftesicherung: In unmittelbarer Nähe befinden sich wirtschaftsnahen Bildungseinrichtungen wie das Anhaltische Berufsschulzentrum. So können Sie sich auf kompetente Fachkräfte verlassen.



STANDORT



GEWERBEPARK DESSAU-MITTE
Brauereistraße 13
06847 Dessau-Roßlau



www.gewerbepark-dessau.de
info@gewerbepark-dessau.de





GEWERBEPARK DESSAU-MITTE

Freiflächen/Gewerbeflächen in Dessau-Roßlau | Ab 0,50 €

Obj.-Nr.: D_F_D

VERWALTUNG
+49 39321 50114

LAGE

Diese Immobilie befindet sich in Dessau-Roßlau, einer Stadt, die an der rechten Elbuferseite liegt, nahe der Mündung der Mulde. Die Zufahrt zur Immobilie erfolgt über die östlich gelegene Brauereistraße.

Hier sind einige wichtige Verkehrsanbindungen, die das Leben in dieser Gegend erleichtern: Autobahn A9 (Berlin – München): Dessau-Roßlau ist über die A9 mit den beiden Metropolen verbunden.

Die Autobahnzubringer liegen etwa 7 km östlich und südlich der Stadt. Autobahn A14: Die A14 ist etwa 40 km westlich von Dessau Roßlau zu finden und bietet eine weitere Anbindung. Bundesstraßen: Die Stadt ist hervorragend an das Bundesstraßennetz angebunden. Die B184 (Magdeburg – Leipzig) und die B185 (Harzgerode – Oranienbaum) durchqueren Dessau-Roßlau und ermöglichen eine bequeme Erreichbarkeit. Nahverkehrszüge: Als Zubringer bieten Nahverkehrszüge gute Anschlüsse an das Intercity-Zugstreckennetz. Dies erleichtert die Reise in die umliegenden Städte und Regionen.

Öffentlicher Nahverkehr: Ein örtliches Straßenbahn- und Busnetz sorgt für eine reibungslose Beförderung innerhalb der Stadt und in das Dessauer Umland. So können Sie bequem alle wichtigen Orte erreichen.

Diese Immobilie profitiert von ihrer strategisch günstigen Lage, die sowohl den Individualverkehr als auch den öffentlichen Nahverkehr optimal berücksichtigt.



STANDORT



GEWERBEPARK DESSAU-MITTE
Brauereistraße 13
06847 Dessau-Roßlau



www.gewerbepark-dessau.de
info@gewerbepark-dessau.de



GEWERBEPARK DESSAU-MITTE

Freiflächen/Gewerbeflächen in Dessau-Roßlau | Ab 0,50 €

Obj.-Nr.: D_F_D

OBJEKTFOTOS



LUFTANSICHT



LUFTANSICHT



LUFTANSICHT

STANDORT



GEWERBEPARK DESSAU-MITTE
Brauereistraße 13
06847 Dessau-Roßlau



www.gewerbepark-dessau.de



info@gewerbepark-dessau.de



GEWERBEPARK DESSAU-MITTE



STANDORT



GEWERBEPARK DESSAU-MITTE
Brauereistraße 13
06847 Dessau-Roßlau




www.gewerbepark-dessau.de
info@gewerbepark-dessau.de





ALTMARK INDUSTRIE MANAGEMENT GMBH



IMMOBILIENMANAGEMENT

GEWERBEPARK DESSAU-MITTE

Altmark Industrie Management GmbH
Sanner Straße 2
39596 Arneburg

Telefon: +49 39321 50120

Telefax: +49 39321 50104

E-Mail: anfrage@ai-management.de

Webseite: www.ai-management.de

FIRMENDATEN

Altmark Industrie Management GmbH
Sanner Straße 2
39596 Arneburg

Telefon: +49 39321 50114

Telefax: +49 39321 50104

E-Mail: info@ai-management.de

Webseite: www.ai-management.de

Geschäftsführung:
Marlene Brühl
Samuel Morrow

Handelsregister: HRB 5143
Amtsgericht Stendal
USt-ID: DE223813796



Altmark Industrie Management GmbH
Sanner Straße 2
39596 Arneburg

VERWALTUNG

+49 39321 50114

